

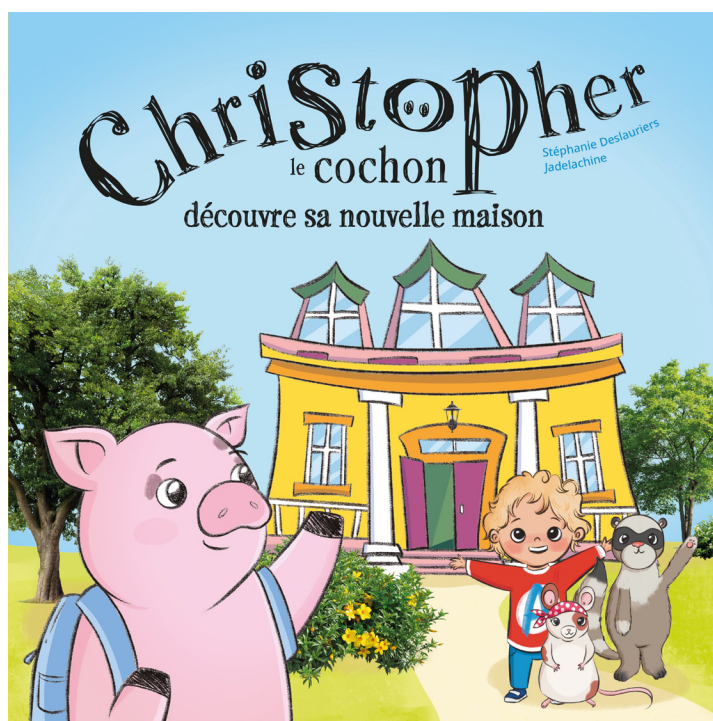
Christopher

le cochon

découvre sa nouvelle maison

Auteure: STÉPHANIE DESLAURIERS

Illustratrice: JADELACHINE



978-2-89709-572-7

Habitué à sa routine dans la ferme avec ses amis cochons, Christopher voit son quotidien changer lorsqu'Albert, un gentil humain, l'adopte pour la vie. Il apprend à connaître Croquette et Framboise, qui deviendront comme un frère et une sœur pour lui. Il devra aussi apprivoiser les nouveaux bruits de la maison, surtout la nuit lorsqu'il fait noir...

CE DOSSIER COMPREND :

cinq activités en lien avec le Programme-cycle
de l'éducation préscolaire et un corrigé.

Activité	Domaine de compétence	Axe de développement	Composantes
Activité 1 Les animaux de la ferme	Cognitif (découvrir le monde qui l'entoure)	Pensée	S'initier à de nouvelles connaissances liées au domaine de la mathématique
Activité 2 Une histoire mélangée!	Physique et moteur (accroître son développement physique et moteur)	Motricité	<ul style="list-style-type: none"> • Exercer sa motricité fine • Expérimenter l'organisation temporelle
Activité 3 Les caractéristiques de ton corps	Affectif (construire sa conscience de soi)	Connaissance de soi	Reconnaître ses caractéristiques
Activité 4 Un exposé oral sur le réconfort	Social (vivre des relations harmonieuses avec les autres)	Appartenance au groupe	Démontrer de l'ouverture aux autres
	Social (vivre des relations harmonieuses avec les autres)	Habiletés sociales	Créer des liens avec les autres
	Langagier (communiquer à l'oral et à l'écrit)	Langage oral	Interagir verbalement et non verbalement
Activité 5 Le jeu des différences	Cognitif (découvrir le monde qui l'entoure)	Stratégies	S'engager dans l'action

Merci, chères enseignantes, chers enseignants!

ACTIVITÉ 1

Les animaux de la ferme

Avant de déménager, Christopher vivait dans une ferme en compagnie de plusieurs animaux.

Compte les animaux et relie le nom de chaque animal au bon nombre.

Coq Poule Vache Mouton Cochon

2

3

1

2



1



ACTIVITÉ 2

Une histoire mélangée !

Découpe les illustrations suivantes.





ACTIVITÉ 2 (suite)

Colle les illustrations dans l'ordre où elles apparaissent dans l'histoire.

1.

2.


3.

4.

ACTIVITÉ 3

Les caractéristiques de ton corps

Christopher est un cochon qui présente de nombreuses caractéristiques.
En voici quelques-unes :



Et toi ?

Saurais-tu reconnaître des caractéristiques de ton corps ?
Coche les caractéristiques qui te concernent.

La couleur de mes cheveux

☐

J'ai les cheveux bruns.

☐

J'ai les cheveux blonds.

☐

J'ai les cheveux noirs.

☐

J'ai les cheveux châains.

ACTIVITÉ 3 (suite)

Coche les caractéristiques qui te concernent.

La texture de mes cheveux

- ☐ J'ai les cheveux lisses.
- ☐ J'ai les cheveux frisés.
- ☐ J'ai les cheveux ondulés.

La longueur de mes cheveux

- ☐ J'ai les cheveux très courts.
- ☐ J'ai les cheveux courts.
- ☐ J'ai les cheveux longs.
- ☐ J'ai les cheveux très longs.

La couleur de mes yeux

- ☐ J'ai les yeux bruns.
- ☐ J'ai les yeux bleus.
- ☐ J'ai les yeux verts.
- ☐ J'ai les yeux noirs.
- ☐ J'ai les yeux pers.

La couleur de ma peau

- ☐ J'ai la peau très pâle.
- ☐ J'ai la peau pâle.
- ☐ J'ai la peau foncée.
- ☐ J'ai la peau très foncée.

Ma taille

- ☐ Je suis grand(e).
- ☐ Je suis petit(e).

ACTIVITÉ 4

Un exposé oral sur le réconfort

Intention pédagogique

Dans cet album, Christopher se fait réconforter par ses nouveaux amis. Grâce à eux, il apprend à se sentir bien chez lui. Cette activité a pour but de permettre aux élèves de s'exprimer oralement devant la classe à propos de leur foyer.

Déroulement de l'activité

1. En classe, demandez aux élèves de préparer leur exposé oral. Donnez quelques pistes de réflexion aux élèves.

Exemples :

- À quoi ressemble ta maison ? Explique ta réponse.
- Te sens-tu bien chez toi ? Explique ta réponse.
- As-tu déjà eu besoin de te faire réconforter dans ta maison ? Si oui, explique pourquoi.
- Pense à un moment où tu as donné du réconfort à quelqu'un. Explique ta réponse.



⑤

⑤

⑤

⑤


⑤

2. Demandez à chaque élève de s'exprimer devant la classe.

ACTIVITÉ 5

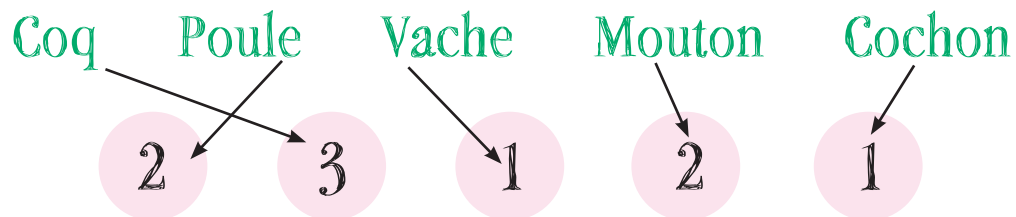
Le jeu des différences

Trouve les six différences.




Le corrigé

Activité 1:



Activité 2:



Activités 3, 4 : Réponse personnelle

Activité 5:

