

À QUOI ÇA SERT... Une mouche, un chat et une patate?

Auteure et illustratrice: CÉLINE MALÉPART



978-2-89709-909-1

À quoi peuvent donc bien servir une mouche, un chat... et une patate? Et qu'ont-ils en commun dans notre vie de tous les jours? Une série humoristique qui explore et compare la vie des insectes, des animaux, des fruits et des légumes!

CE DOSSIER COMPREND :

cinq activités en lien avec le Programme-cycle
de l'éducation préscolaire et un corrigé.

Activité	Domaine de compétence	Axe de développement	Composantes
Activité 1 Une jolie mouche!	Physique et moteur (accroître son développement physique et moteur)	Motricité	Exercer sa motricité fine
Activité 2 Je mange bien!	Physique et moteur (accroître son développement physique et moteur)	Saines habitudes de vie	Explorer le monde alimentaire
Activité 3 C'est moi!	Affectif (construire sa conscience de soi)	Connaissance de soi	Reconnaître ses caractéristiques
Activité 4 Tous les mondes sont dans la nature!	Social (vivre des relations harmonieuses avec les autres)	Appartenance au groupe	Démontrer de l'ouverture aux autres
	Social (vivre des relations harmonieuses avec les autres)	Habiletés sociales	Intégrer progressivement des règles de vie
	Langagier (communiquer à l'oral et à l'écrit)	Langage oral	Interagir verbalement et non verbalement
Activité 5 La suite logique!	Cognitif (découvrir le monde qui l'entoure)	Pensée	Exercer son raisonnement

Merci, chères enseignantes,
chers enseignants!

ACTIVITÉ 1

Une jolie mouche!







Repasse sur les lignes en pointillé pour compléter le dessin
et colorie la mouche avec les couleurs de ton choix.



ACTIVITÉ 2

Je mange bien!

Encerle les images qui représentent des aliments.




ACTIVITÉ 3

C'est moi!

Les mouches ont des ailes et des poils, les chats ont des griffes et des moustaches, les patates ont différentes couleurs.

Et toi, quelles sont tes caractéristiques ? Dessine-toi dans le miroir ci-dessous.



ACTIVITÉ 4

Tous les mondes sont dans la nature !

Intention pédagogique




Dans cet album, on explore le monde des insectes, des animaux, des fruits et des légumes. Cette activité a pour but de permettre aux élèves de s'exprimer oralement à propos de ces différents mondes.

Déroulement de l'activité

1. En classe, demandez aux élèves de préparer leur exposé oral. Donnez-leur quelques pistes de réflexion.

Exemples :




- La mouche est un insecte. En connais-tu d'autres ?
- Est-ce que les insectes sont utiles ?
- Est-ce que la patate est un fruit ou un légume ?
- Comment aimes-tu manger tes patates ? Crues, bouillies ou en frites ?
- Quels aliments sont bons pour la santé ?
- Quel animal préfères-tu entre le chien et le chat ? Explique ta réponse.



ACTIVITÉ 5

La suite logique!


Observe bien les images de gauche à droite
et complète la suite en encerclant la bonne image.



Le corrigé

Activités 1, 3, 4 : Réponse personnelle

Activité 2 : Je mange bien !



Activité 5 : La suite logique

