

# À QUOI ÇA SERT... Un escargot, un cochon et un raisin?

Auteure et illustratrice: CÉLINE MALÉPART



9978-2-89859-022-1

À quoi peuvent donc bien servir un escargot, un cochon... et un raisin ? Et qu'ont-ils en commun dans notre vie de tous les jours ? Une entrée dans l'univers fantaisiste et désopilant de Céline Malépart nous promet des heures de plaisir avec son lot de découvertes, aussi absurdes qu'abracadabrantes !

# CE DOSSIER COMPREND :

cinq activités en lien avec le Programme-cycle de l'éducation préscolaire et un corrigé.

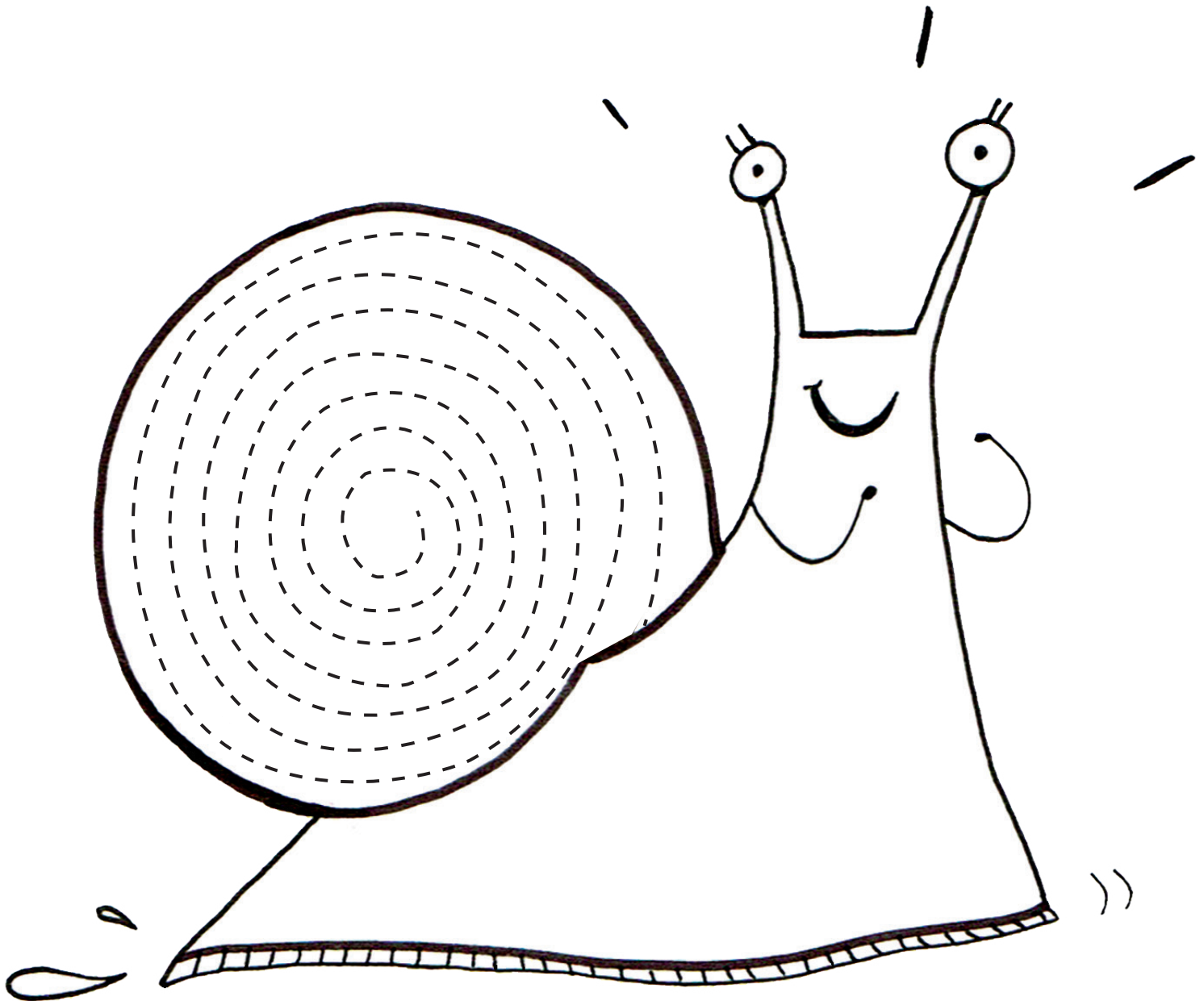
Activité	Domaine de compétence	Axe de développement	Composantes
<b>Activité 1</b> La spirale	Physique et moteur (accroître son développement physique et moteur)	Motricité	Expérimenter sa motricité fine
<b>Activité 2</b> La tirelire	Cognitif (découvrir le monde qui l'entoure)	Pensée	S'initier à de nouvelles connaissances liées aux domaines d'apprentissage (mathématique)
<b>Activité 3</b> Les couleurs	Langagier (communiquer à l'oral et à l'écrit)	Langage écrit	Interagir avec l'écrit
<b>Activité 4</b> Un exposé oral sur les différences	Social (vivre des relations harmonieuses avec les autres)	Appartenance au groupe	Démontrer de l'ouverture aux autres
	Social (vivre des relations harmonieuses avec les autres)	Habiletés sociales	Créer des liens avec les autres
	Langagier (communiquer à l'oral et à l'écrit)	Langage oral	Interagir verbalement et non verbalement
<b>Activité 5</b> Le jeu des différences	Cognitif (découvrir le monde qui l'entoure)	Stratégies	S'engager dans l'action aux mathématiques

Merci, chères enseignantes,  
chers enseignants!

# ACTIVITÉ 1

## La spirale

Repasse sur les lignes pointillées pour compléter le dessin  
et colorie l'escargot avec les couleurs de ton choix.



## ACTIVITÉ 2

# La tirelire

Cette jolie tirelire en forme de cochon peut contenir beaucoup de pièces de monnaie ! Compte toutes les pièces de monnaie que tu vois sur cette image. Encerle la bonne réponse.



1

2

3

4

5

6

7

8

9


10

## ACTIVITÉ 3

# Les couleurs

Il y a plusieurs sortes de raisins : le vert, le rouge, le bleu, le rose et le noir.

Colorie chacun des raisins ci-dessous de la bonne couleur, puis trace les lettres afin de reconstituer le mot qui représente sa couleur.




vert




Rouge



Bleu



Rose



Noir

# ACTIVITÉ 4

## Un exposé oral sur les différences

Intention pédagogique

Dans cet album, l'auteure explique ce qu'ont en commun l'escargot, le cochon et le raisin. Mais l'escargot, le cochon et le raisin n'ont pas que des caractéristiques en commun !

Cette activité a pour but de permettre aux élèves de s'exprimer oralement devant la classe à propos des différences que présentent l'escargot, le cochon et le raisin.

### Déroulement de l'activité

1. En classe, demandez aux élèves de préparer leur exposé oral.  
Donnez quelques pistes de réflexion aux élèves.

Exemples :

- Dans quelle grande catégorie peux-tu classer l'escargot ? Le cochon ? Le raisin ?
- Lequel, de l'escargot, du cochon ou du raisin est un fruit ?
- Lequel, de l'escargot, du cochon ou du raisin est un mollusque ?
- Lequel, de l'escargot, du cochon ou du raisin est un animal ?
- De quelles couleurs, formes ou tailles sont l'escargot, le cochon et le raisin ?

---

---

---



---

---

# ACTIVITÉ 5

## Le jeu des différences

Trouve les 6 différences.



# Le corrigé

## Activités 1, 3, 4

Réponse personnelle

## Activité 2

La tirelire: 9

## Activité 5

Le jeu des différences:

